

BRUGERMANUAL

6778 - Rørfri video svartelefon



6798

Rørfri video svartelefon

VIGTIGT - Videotelefonen er kun aktiv i forbindelse med opkald/kamera genkald.

Samtaleknop/ kamera genkald

Tryk på knappen én gang for, at besvare opkald eller afslutte samtalen.

Døråbenknop

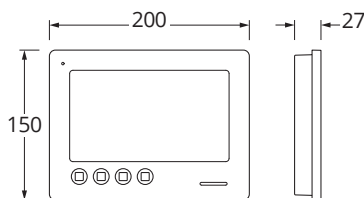
Når videotelefonen er aktiv, kan døren åbnes ved at trykke én gang på døråbenknappen.

Serviceknop *

Bruges normalt til at åbne en menu med sekundære funktioner.

Natafbryder

Videotelefonen kan afbrydes hvis man ikke vil forstyrres. Under opkald vil denne knap lække røret på eller afvise et indkommende opkald.

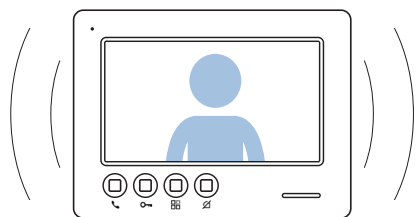


Opret forbindelse via QR kode.



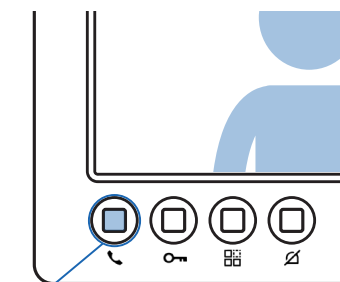
Besvarelse af opkald

Trin 1



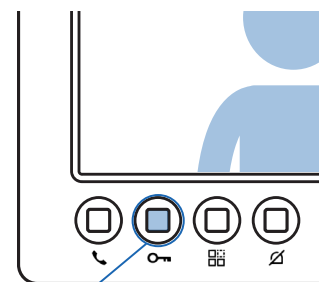
Indgående opkald vil blive signaleret med en ringetone fra videotelefonen, og et billede på skærmen vises.

Trin 2



Tryk på samtaleknappen én gang for at besvare opkaldet, **hold ikke knappen inde**. Kommunikation oprettes først når opkaldet besvares.

Trin 3



Åben døren ved **et enkelt tryk** på døråbenknappen. Døren låses op og samtalen afsluttes. Døren holdes åben i 6 sekunder.



6798

Rørfri video svartelefon









Programmeringsmuligheder

For at åbne indstillingerne tryk på  ikonet i det venstre top hjørne og naviger til den ønskede setting





Ringetone programmering

Gør det muligt at indstille ringetonen (tre toner tilgængelige):

- Tryk på  eller  knapperne for at vælge den ønskede ringetone. Enheden afspiller den valgte ringetone.
- Tryk på  eller  knapperne for at vælge ønsket antal af ring.
- Slide slider for at indstille den ønskede opkaldstone volumen. Enheden afspiller ringetonen Tone 1 ved den valgte lydstyrke.
- Tryk på den grønne  knap for at bekræfte: Enheden vender tilbage til indstillingsmenuen med den valgte ringetone. Eller tryk på  knappen for at vende tilbage til indstillingsmenuen uden at gemme ændringerne.

Tidsinterval for natafbryder

Gør det muligt at indstille varigheden af privatlivsservice fra 1 time til 24 timer eller uendeligt:

- Tryk på  eller  knapperne for at vælge det ønskede antal ringetoner.
- Tryk på den grønne  knap for at bekræfte: Enheden vender tilbage til indstillingsmenuen med den valgte varighed af privatlivsservice. Eller tryk på  knappen for at vende tilbage til indstillingsmenuen uden at gemme ændringerne.