

— Brugermanual

924M - 4+1 audio svartelefon



924M

4+1 audio svartelefon



Døråbenknap

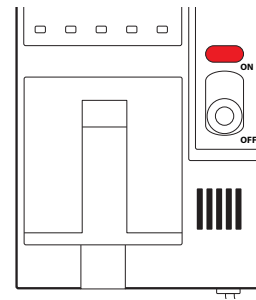
Døren åbnes ved at holde knappen inde.
(røret behøver ikke at være løftet)

OBS!

Døren vil kun være åben så længe
knappen holdes inde.

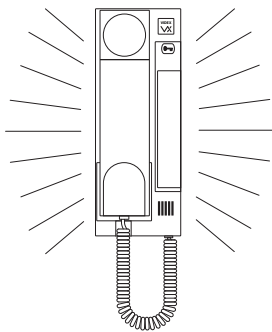
Natafbryder

Svartelefonen kan afbrydes, hvis man ikke vil forstyrres.
(Rød felt indikerer at svartelefonen er afbrudt (OFF))



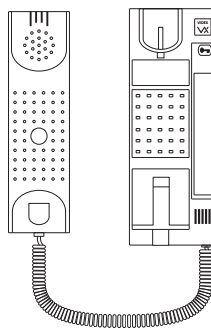
Besvarelse af opkald

Trin 1



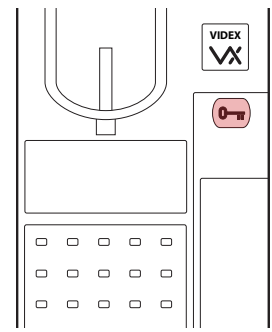
Indgående opkald vil blive signaleret
med en brummen fra svartelefonen.

Trin 2



Løft røret og tal med den besøgende.

Trin 3



Åben døren ved at trykke på dør-
åbenknappen. Læg røret på for at
afslutte opkaldet.